

<https://vpn.ksu.edu.tr:7443> yazarak da giriş yapabilirsiniz.



Bağlantınız gizli değil

Saldırganlar **193.255.93.91** sitesinden bilgilerinizi çalmaya çalışıyor olabilir (örneğin, şifreler, mesajlar veya kredi kartı bilgileri). NET::ERR_CERT_AUTHORITY_INVALID

Tehlikeli uygulamaların ve sitelerin tespit edilmesine yardımcı olmak için Google'a bazı [sistem bilgilerinizi ve sayfa içeriklerinizi](#) otomatik olarak gönder. [Gizlilik politikası](#)

GELİŞMİŞ

Güvenliğe geri dön

GELİŞMİŞ butonuna tıklayarak bağlantıyı açıyoruz.



Bağlantınız gizli değil

Saldırganlar **193.255.93.91** sitesinden bilgilerinizi çalmaya çalışıyor olabilir (örneğin, şifreler, mesajlar veya kredi kartı bilgileri). NET::ERR_CERT_AUTHORITY_INVALID

Tehlikeli uygulamaların ve sitelerin tespit edilmesine yardımcı olmak için Google'a bazı [sistem bilgilerini](#) ve [sayfa içeriklerini](#) otomatik olarak gönder.[Gizlilik politikası](#)

GELİŞMİŞ BİLGİLERİ GİZLE

Güvenliğe geri dön

Bu sunucu **193.255.93.91** olduğunu kanıtlayamadı. Bilgisayarınızın işletim sistemi, sunucunun güvenlik sertifikasına güvenmiyor. Bu durum, yanlış yapılandırmadan veya bağlantınıza müdahale eden bir saldırgandan kaynaklanıyor olabilir. [Daha fazla bilgi edinin.](#)

[193.255.93.91 sitesine ilerle \(güvenli değil\)](#)

"193.255.93.91 sitesine ilerle" diyoruz.



Kahramanmaraş Sütçü İmam Üniversitesi VPN Hizmeti

Username:	<input type="text"/>
Password:	<input type="password"/>
Language:	English ▼
<input type="button" value="Login"/>	

KULLANICI ADI VE ŞİFRE EKRANI



Kahramanmaraş Sütçü İmam Üniversitesi VPN Hizmeti

Username:	<input type="text" value="12345678901"/>
Password:	<input type="password"/>
Language:	<input type="text" value="English"/>
<input type="button" value="Login"/>	



Kullanıcı Adınızı Giriniz



Şifrenizi Giriniz

NOT : Kullanıcı Adınız Tc Numaranızdır.

Şifreniz ise Telefon numaranıza gelen 4 hane olan şifredir.



Kahramanmaraş Sütçü İmam Üniversitesi VPN Hizmeti

Username:	<input type="text" value="12345678901"/>
Password:	<input type="password" value="...."/>
Language:	<input type="text" value="English"/>
	<input type="button" value="Login"/>



Kullanıcı Adı ve Şifrenizi Girdikten sonra Login Butonuna tıklayınız



SSL VPN Kullanıcısı

[Help](#) [Logout](#)

Welcome, 55774347080 !

SSL VPN Client (Tunnel access mode) ▶

Download

[Installer](#)

Client Configuration for Windows - [IPV4](#)



Windows İşletim Sistemi kullanıyorsanız Client Configuration for Windows - IPV4

Client Configuration for MAC Tunnelblick - [IPV4](#)



Mac kullanıyorsanız Client Configuration for MAC Tunnelblick - IPV4

Web access mode

Configured Bookmarks

Sr. No.	Bookmark Name	Bookmark URL	Service
---------	---------------	--------------	---------

NOT : Bu sayfayı kapatmayınız.



Adsız - Google Chrome



about:blank

Dosya indirme işlemi bittikten sonra dosyayı masaüstüne alınız



clientbundle (1).tgz



Tümünü göster





[Help](#) [Logout](#)

SSL VPN Kullanıcısı

Welcome, 55774347080 !

SSL VPN Client (Tunnel access mode) ▶

Download

[Installer](#)



Installer Butonuna tıklıyoruz.

Client Configuration for Windows - [IPV4](#)

Client Configuration for MAC Tunnelblick - [IPV4](#)

Web access mode

Configured Bookmarks

Sr. No.	Bookmark Name	Bookmark URL	Service
---------	---------------	--------------	---------

Download Cyberoam Clients

General Authentication | Thin Client | Clientless SSO | Client Based SSO | IPsec VPN | **SSL VPN Client**

Cyberoam SSL VPN Client

Cyberoam SSL VPN client helps the user remotely access the corporate network from anywhere, any time. It provides the ability to create point-to-point encrypted tunnels between remote user and the organization's internal network. A combination of SSL certificates and username/password is required to get a secure access.

Remote users can be given Identity-based secure access of resources deployed in the internal network, or can access the Internet through the VPN tunnel thus extending Cyberoam's Layer 8 security.

For OS compatibility matrix, please click [here](#)

Download

OS	Installer	Compatible Cyberoam Version	Release Notes	Related Documents
Windows 10	SSL VPN 1.3.1.10_Windows 10	10.6.3 onwards	Click here	Installation & Configuration Guide
Windows XP, Vista, 7, 8, 8.1	SSL VPN 1.3.1.10			

(For prior versions of Cyberoam, please install SSL VPN 3.0.9 its release notes can be found [here](#).)

Karşımıza çıkan ekranda "SSL VPN Client" sekmesine gelip

Windows 10 için "SSL VPN 1.3.1.10_Windows 10"

Windows XP, Vista , 7 , 8, 8.1 için ise " SSL VPN 1.3.1.10" tıklıyoruz.




CrSSL_v1.3.1.10_Wi....zip



Dosyamız İndirildi ve Dosyamızı Masaüstüne alıyoruz.



Masa üstüne sıkıştırılmış olan dosyayı çıkarttıktan sonra kurulum işlemini yapınız.

 CrSSL_v1.3.1.10_Windows10.exe 5.7.2016 13:39 Uygulama 2.211 KB

Kurulum dosyasına tıklayarak kurulumu başlatabilirsiniz.



Setup - Cyberoam SSLVPN Client 1.3.1.10



Select Destination Location

Where should Cyberoam SSLVPN Client 1.3.1.10 be installed?



Setup will install Cyberoam SSLVPN Client 1.3.1.10 into the following folder.

To continue, click Next. If you would like to select a different folder, click Browse.


C:\Program Files (x86)\CrSSL

Browse...

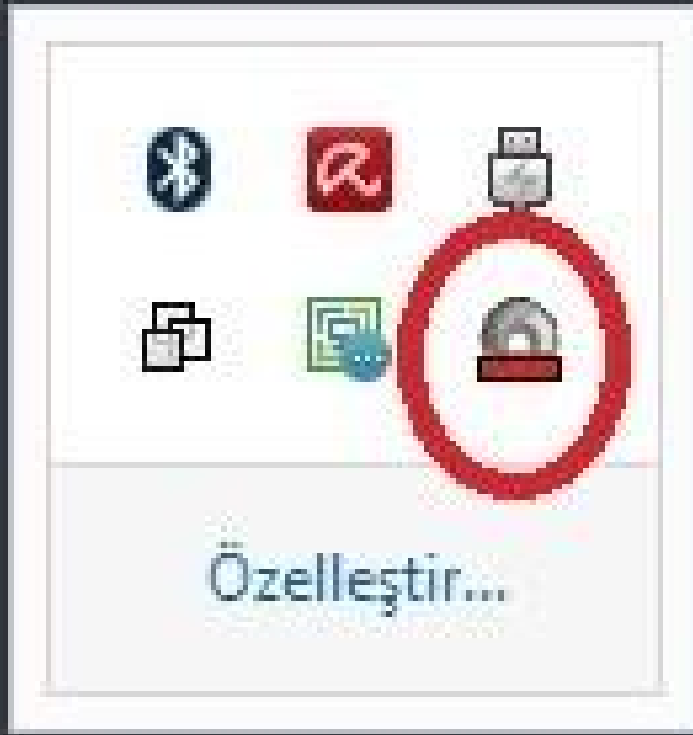
At least 7,5 MB of free disk space is required.

Next >

Cancel



11:33



Kurulum bittikten sonra
Gizli Simgelere gelerek
CrSSL simgesine sağ
tıkliyoruz...

Proxy Settings

Import Configuration

Server Settings

ReadMe

Language

About

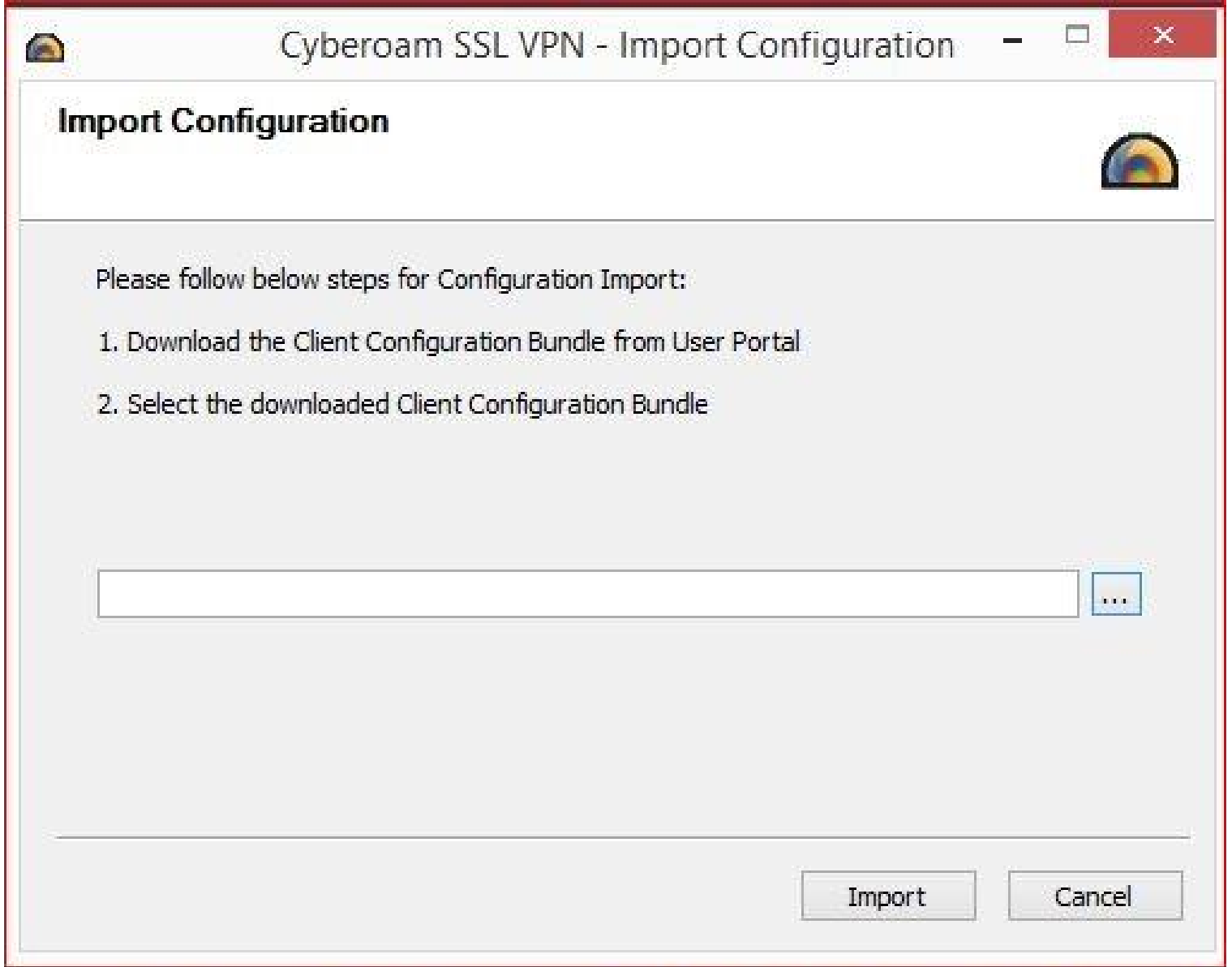
Uninstall

Exit

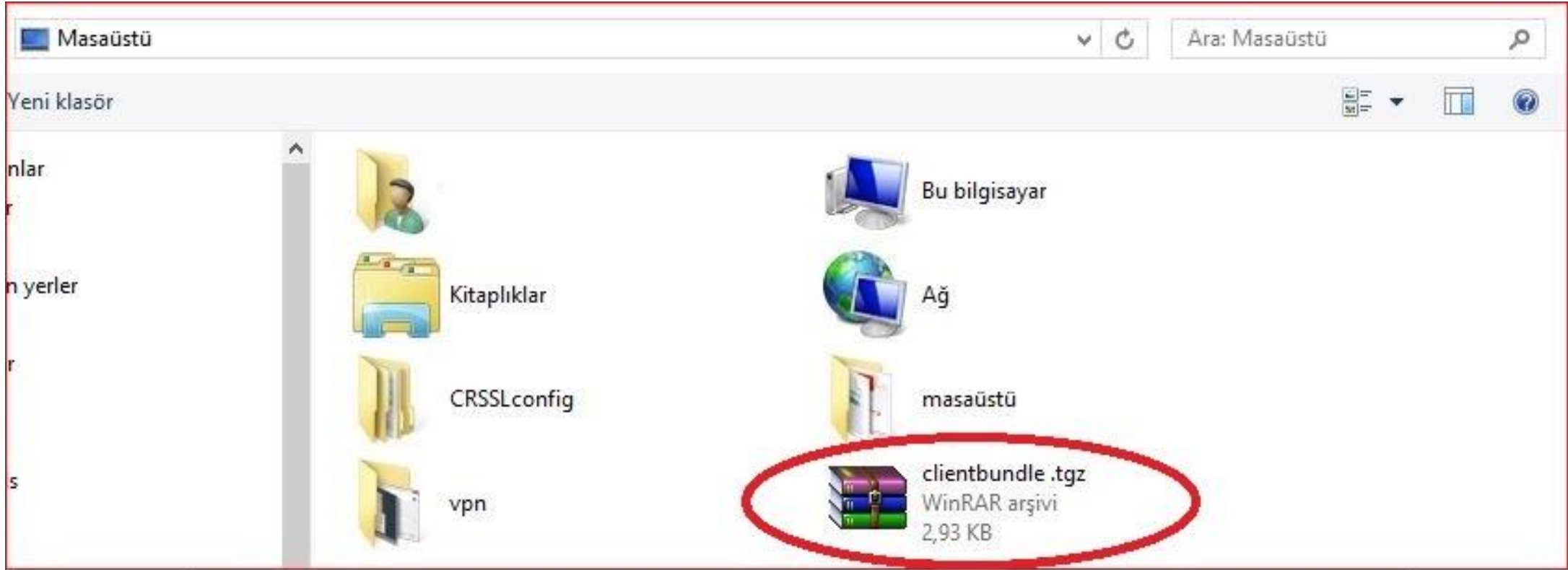
Özelleştir...



11:35



Karşımıza çıkan Cyberoam SSL VPN ekranında "..."
butonuna tıklayarak masaüstüne indirilen key
dosyasınız seçiniz.



Masaüstünde bulunan "clientbundle.tgz" dosyasını seçiyoruz.

NOT : Bu dosyayı Rar'dan çıkarmayınız.

Import Configuration

Please follow below steps for Configuration Import:

1. Download the Client Configuration Bundle from User Portal
2. Select the downloaded Client Configuration Bundle

C:\Users\t_cot\Desktop\clientbundle .tgz



Dosyayı seçtikten sonra "Import" Butonuna tıklıyoruz.

Import

Cancel



Import Configuration



Client Configuration imported successfully.

Tamam

Login

Logout

Show Status

View Log

Proxy Settings

Import Configuration

Server Settings

ReadMe

Language

About

Uninstall

Exit



Özelleştir...



09:44

Cyberoam SSL VPN - User Authentication



SSL VPN Client



Username:

Password:

- Save username and password
- Auto Start SSLVPN

Login

Exit

Cyberoam SSL VPN - User Authentication



SSL VPN Client



Username:

12345678901

Password:

xxxxx

Save username and password

Auto Start SSLVPN

Login

Exit

Tc Numaranızı Giriniz

Şifrenizi Giriniz

Giriş yapınız

NOT : Kullanıcı Adınız(TC NO)

şifreniz ise kayıt olurken telefonunuza kısa mesajla gelen şifredir.